




BÖHMER

Leuchten

Licht-Sinn

Nachtrag 2011-2012



Leuchenschirme sind auch in anderen Farben und Stoffen sowie Sondermaßen lieferbar. Bitte fragen Sie uns.

21399



für Energiesparlampen geeignet

IP 20



Art. Nr.	Oberfläche	EAN	Leuchtmittel	Maße
21399	Chintz Weiß	40 27007 21399 4	4 x A60, 53 Watt ES, E27	Schirm: D: 650 H: 300 mm L: max. 1500mm
21400	Chintz Weiß	40 27007 21400 7	6 x A60, 53 Watt ES, E27	Schirm: D: 800 H: 300 mm L: max. 1500mm
21401	Chintz Weiß	40 27007 21401 4	6 x A60, 53 Watt ES, E27	Schirm: D: 1000 H: 350 mm L: max. 1500mm
21402	Chintz Weiß	40 27007 21402 1	8 x A60, 53 Watt ES, E27	Schirm: D: 1200 H: 400 mm L: max. 1500mm

BÖHMER

Leuchten

Innovative Produkte sparen Geld und schonen unsere Umwelt.

Böhmer & Co. GmbH

Lüttkewiesen 11

D-59757 Arnsberg

Telefon: +49 (0) 29 32 / 96 51 -0

Telefax: +49 (0) 29 32 / 96 51 -51

E-Mail: info@boehmer-leuchten.de

Weitere Infos unter: www.boehmer-leuchten.de

Made in Germany 



Lichtwoche Sauerland
04.-10.03.2013

41321



21374



21373




Leuchtschirme sind auch in anderen Farben und Stoffen sowie Sondermaßen lieferbar. Bitte fragen Sie uns.



für Energiesparlampen geeignet

IP 20

Art. Nr.	Oberfläche	EAN	Leuchtmittel	Maße
41321	Chintz Wein-Rot	40 27007 41321 9	3 x A60, 53 Watt ES, E27	Schirm: D: 455 A: 185 mm
41322	Chintz Sand-Beige	40 27007 41322 6	3 x A60, 53 Watt ES, E27	Schirm: D: 455 A: 185 mm
21373	Chintz Wein-Rot	40 27007 21373 4	3 x A60, 53 Watt ES, E27	Schirm: D: 455 H: 260 L: max. 1500 mm
21374	Chintz Sand-Beige	40 27007 21374 1	3 x A60, 53 Watt ES, E27	Schirm: D: 455 H: 260 L: max. 1500 mm



22133



22127




22121

Art. Nr.	Oberfläche	Glas	EAN	Leuchtmittel	Maße	Glas
22121	Struktur Weiß-Rot	Opal-Matt	40 27007 22121 0	1 x QT14, 33 Watt ES, G9	D: 140 L: 1300 mm	07 925
22127	Struktur Weiß-Rot	Opal-Matt	40 27007 22127 2	3 x QT14, 33 Watt ES, G9	D: 140 B: 550 L: 1300 mm	07 925
22133	Struktur Weiß-Rot	Opal-Matt	40 27007 22133 3	5 x QT14, 33 Watt ES, G9	D: 140 B: 1000 L: 1300 mm	07 925




IP 20






21357



21363



21367



21372



21375

 für Energiesparlampen geeignet

IP 20  





Art. Nr.	Oberfläche	EAN	Leuchtmittel	Maße
21357	Alu gebürstet	40 27007 21357 4	1 x A60, 42 Watt ES, E27	D: 125 L: 1300 mm
21363	Alu gebürstet	40 27007 21363 5	1 x A60, 42 Watt ES, E27	D: 340 L: 1300 mm
21367	Alu gebürstet	40 27007 21367 3	1 x A60, 42 Watt ES, E27	D: 195 L: 1300 mm
21372	Alu gebürstet	40 27007 21372 7	1 x A60, 42 Watt ES, E27	D: 140 L: 1300 mm
21375	Alu gebürstet	40 27007 21375 8	1 x A60, 42 Watt ES, E27	D: 100 L: 1300 mm



32284

32285

32286

				  
Art. Nr.	Oberfläche	EAN	Leuchtmittel	Maße
32284	Struktur Weiß	40 27007 32284 1	2 x TCR50-SE, 11 Watt, GU10	H: 235 B: 90 A: 95 mm
32285	Titan-Silber	40 27007 32285 6	2 x TCR50-SE, 11 Watt, GU10	H: 235 B: 90 A: 95 mm
32286	Edelstahl	40 27007 32286 3	2 x TCR50-SE, 11 Watt, GU10	H: 235 B: 90 A: 95 mm



Art. Nr.	Oberfläche	EAN	Leuchtmittel	Maße
32290	Struktur Weiß	40 27007 32290 0	2 x QT14, 33 Watt ES, G9	H: 230 B: 280 A: 86 mm
32291	Edelstahl	40 27007 32291 7	2 x QT14, 33 Watt ES, G9	H: 230 B: 280 A: 86 mm
32292	Titan-Silber	40 27007 32292 4	2 x QT14, 33 Watt ES, G9	H: 230 B: 280 A: 86 mm



32293



32294



32288



Art. Nr.	Oberfläche	EAN	Leuchtmittel	Maße
32293	Struktur Weiß	40 27007 32293 1	2 x QT14, 33 Watt ES, G9	H: 100 B: 230 A: 95 mm
32294	Titan-Silber	40 27007 32294 8	2 x QT14, 33 Watt ES, G9	H: 100 B: 230 A: 95 mm
32288	Titan-Silber	40 27007 32288 7	1 x QT14, 48 Watt ES, G9	H: 250 B: 205 A: 100 mm



34062

Art. Nr.	Oberfläche	Glas	EAN	Leuchtmittel	Maße	Glas
34062	Struktur Weiß	Satiniert	40 27007 34062 1	1 x 6,7W, 80lm/W, Neutralweiß	H: 330 B: 217 A: 110 mm	07 501
34063	Struktur Weiß	Satiniert	40 27007 34063 8	1 x 6,7W, 60lm/W, Warmweiß	H: 330 B: 217 A: 110 mm	07 501
34064	Titan-Silber	Satiniert	40 27007 34064 5	1 x 6,7W, 80lm/W, Neutralweiß	H: 330 B: 217 A: 110 mm	07 501
34065	Titan-Silber	Satiniert	40 27007 34065 2	1 x 6,7W, 60lm/W, Warmweiß	H: 330 B: 217 A: 110 mm	07 501





33453

34082 LED



33449

34078 LED



Art. Nr.	Oberfläche	Glas	EAN	Leuchtmittel	Maße
33453	Chrom	Acrylglas: satinee	40 27007 33453 8	1 x T5, 14W, G5	H: 580 B: 44 A: 92 mm
33454	Chrom	Acrylglas: satinee	40 27007 33454 5	1 x T5, 21W, G5	H: 880 B: 44 A: 92 mm
34082	Chrom	Acrylglas: satinee	40 27007 34082 9	1 x 10W, LED, Warmweiß 3000K	H: 580 B: 44 A: 92 mm
34083	Chrom	Acrylglas: satinee	40 27007 34083 6	1 x 10W, LED, Warmweiß 3000K	H: 880 B: 44 A: 92 mm
33449	Chrom	Acrylglas: satinee	40 27007 33449 1	1 x T5, 14W, G5	H: 580 B: 44 A: 92 mm
33450	Chrom	Acrylglas: satinee	40 27007 33450 7	1 x T5, 21W, G5	H: 880 B: 44 A: 92 mm
34078	Chrom	Acrylglas: satinee	40 27007 34078 2	1 x 10W, LED, Warmweiß 3000K	H: 580 B: 44 A: 92 mm
34079	Chrom	Acrylglas: satinee	40 27007 34079 9	1 x 13W, LED, Warmweiß 3000K	H: 880 B: 44 A: 92 mm



33441 34070 LED



33445 34074 LED



Art. Nr.	Oberfläche	Glas	EAN	Leuchtmittel	Maße
33445	Chrom	Acrylglas: satinee	40 27007 33445 3	1 x T5, 14W, G5	H: 580 B: 44 A: 92 mm
33446	Chrom	Acrylglas: satinee	40 27007 33446 0	1 x T5, 21W, G5	H: 880 B: 44 A: 92 mm
34074	Chrom	Acrylglas: satinee	40 27007 34074 4	1 x 10W, LED, Warmweiß 3000K	H: 580 B: 44 A: 92 mm
34075	Chrom	Acrylglas: satinee	40 27007 34075 1	1 x 13W, LED, Warmweiß 3000K	H: 880 B: 44 A: 92 mm
33441	Chrom	Acrylglas: satinee	40 27007 33441 5	1 x T5, 14W, G5	H: 580 B: 44 A: 92 mm
33442	Chrom	Acrylglas: satinee	40 27007 33442 2	1 x T5, 21W, G5	H: 880 B: 44 A: 92 mm
34070	Chrom	Acrylglas: satinee	40 27007 34070 6	1 x 10W, LED, Warmweiß 3000K	H: 580 B: 44 A: 92 mm
34071	Chrom	Acrylglas: satinee	40 27007 34071 3	1 x 13W, LED, Warmweiß 3000K	H: 880 B: 44 A: 92 mm



33433




33437



IP
43



Art. Nr.	Oberfläche	Glas	EAN	Leuchtmittel	Maße
33433	Chrom	Acrylglas: satinee	40 27007 33433 0	1 x T5, 14W, G5	H: 580 B: 44 A: 92 mm
33434	Chrom	Acrylglas: satinee	40 27007 33434 7	1 x T5, 21W, G5	H: 880 B: 44 A: 92 mm
33437	Chrom	Acrylglas: satinee	40 27007 33437 8	1 x T5, 14W, G5	H: 580 B: 44 A: 92 mm
33438	Chrom	Acrylglas: satinee	40 27007 33438 5	1 x T5, 21W, G5	H: 880 B: 44 A: 92 mm



41326


41325



31613



31612

 Decken- Wandleuchte, Abdeckwanne aus Kunststoff PMMA, Metallarmatur mit Bajonett- oder Schnellverschluss, IP 20  

Art. Nr.	Oberfläche	EAN	Leuchtmittel	Maße
41325	Weiß	40 27007 41325 7	1 x TCA-SE, 15W, E27	D: 300 A: 100 mm
41326	Weiß	40 27007 41326 4	2 x TCA-SE, 15W, E27	D: 360 A: 100 mm


 für Energiesparlampen geeignet IP 40 

Art. Nr.	Oberfläche	EAN	Leuchtmittel	Maße
31612	Chrom	40 27007 31612 1	1 C35, 40W, E14	H: 190 B: 150 A: 180 mm mit Steckdose
31613	Chrom	40 27007 31613 8	1 C35, 40W, E14	H: 200 B: 80 A: 150 mm mit Steckdose



53028

63027



Leuchtschirme sind auch in anderen Farben und Stoffen sowie Sondermaßen lieferbar. Bitte fragen Sie uns.



für Energiesparlampen geeignet

IP 20



Art. Nr.	Oberfläche	Schirm	EAN	Leuchtmittel	Maße
53028	Nickel-matt	Chintz Weiß	40 27007 53028 2	1 x TCA-SE, 13W, E14	D: 180 H: 370 mm
63027	Nickel-matt	Chintz Weiß	40 27007 63027 2	3 x TCA-SE, 20W, E27	D: 180 H: 1530 mm



54009



Art. Nr.	Oberfläche	EAN	Leuchtmittel	Maße
54009	Chrom / Titan-Silber	40 27007 54009 0	3 x Luxeon Rebel, 3 x 1,2 W, 80lm/W, Neutralweiß	H: 450 B: 190 A: 360 mm
54010	Chrom / Titan-Silber	40 27007 54010 6	3 x Luxeon Rebel, 3 x 1,2 W, 60lm/W, Warmweiß	H: 450 B: 190 A: 360 mm



Böhmer & Co. GmbH

Lüttkewiesen 11

D-59757 Arnsberg

Telefon: +49 (0) 29 32 / 96 51 -0

Telefax: +49 (0) 29 32 / 96 51 -51

E-Mail: info@boehmer-leuchten.de

Internet: www.boehmer-leuchten.de